



РОССИЙСКИЙ ГОСУДАРСТВЕННЫЙ УНИВЕРСИТЕТ
ФИЗИЧЕСКОЙ КУЛЬТУРЫ, СПОРТА, МОЛОДЁЖИ И ТУРИЗМА

Развитие сетевого взаимодействия между
РУМЦ, вузом-партнёром, органами
региональной исполнительной власти
и общественными организациями

Распределение инвалидов по полу (01.09.19)



Женщины

6 441 757
чел.

57%
в общей численности инвалидов



Мужчины

4 838 235
чел.

43%
в общей численности инвалидов

Российская
Федерация

Приволжский
Федеральный
округ



Женщины

1 243 759
чел.

56%
в общей численности инвалидов



Мужчины

965 691
чел.

44%
в общей численности инвалидов

Республика
Татарстан



Женщины

156 718
чел.

55%
в общей численности инвалидов



Мужчины

127 359
чел.

45%
в общей численности инвалидов

Распределение инвалидов по полу (01.09.19)



Женщины

6 441 757
чел.

57%
в общей численности инвалидов



Мужчины

4 838 235
чел.

43%
в общей численности инвалидов

Российская
Федерация

Уральский
Федеральный округ



Женщины

393 003
чел.

54%
в общей численности инвалидов



Мужчины

334 366
чел.

46%
в общей численности инвалидов



Женщины

119 530
чел.

54%
в общей численности инвалидов



Мужчины

101 294
чел.

46%
в общей численности инвалидов

Челябинская
область

Распределение инвалидов по полу (01.09.19)



Женщины

6 441 757
чел.

57%
в общей численности инвалидов



Мужчины

4 838 235
чел.

43%
в общей численности инвалидов

Российская
Федерация

Сибирский
Федеральный округ



Женщины

663 435
чел.

54%
в общей численности инвалидов



Мужчины

560 253
чел.

46%
в общей численности инвалидов



Женщины

67 104
чел.

53%
в общей численности инвалидов



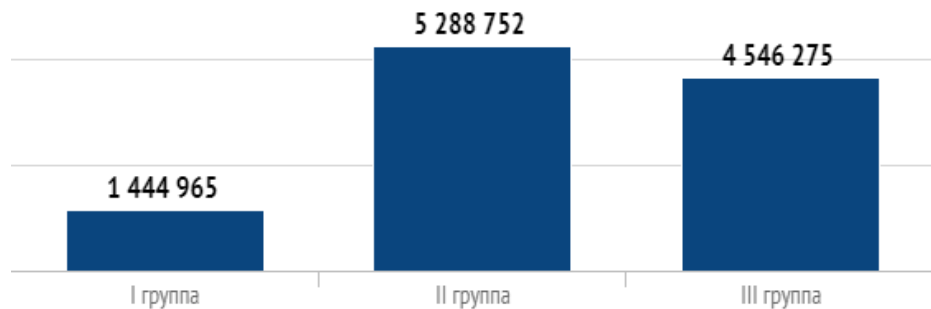
Мужчины

59 084
чел.

47%
в общей численности инвалидов

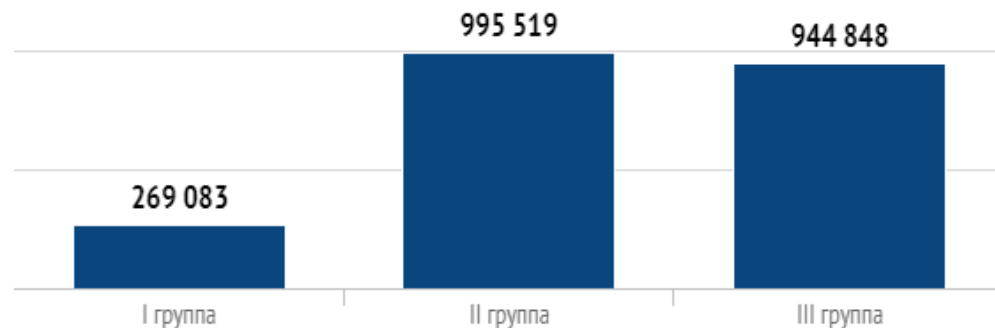
Омская область

Распределение инвалидов по группам (01.09.19)



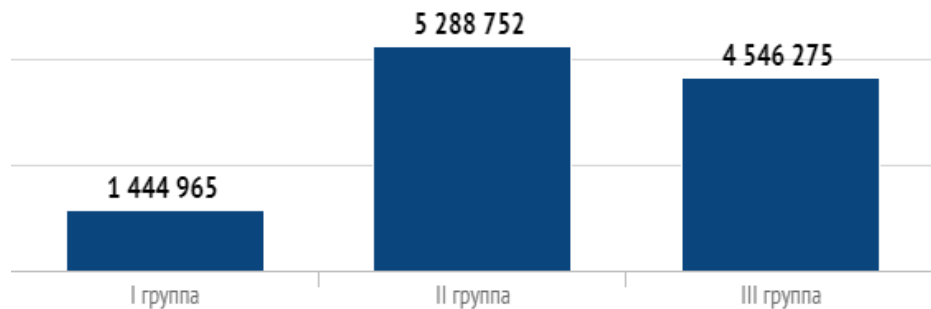
Российская
Федерация

Приволжский
Федеральный
округ

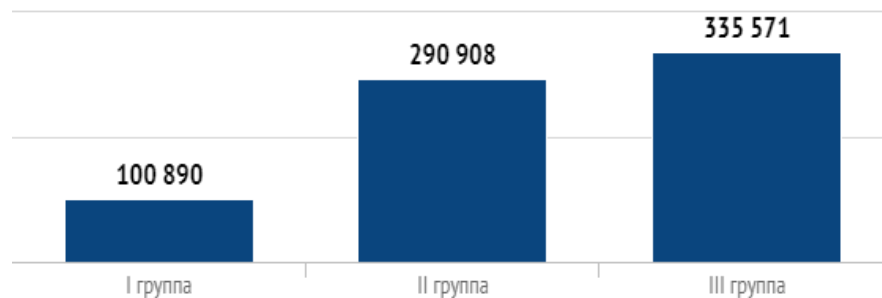


Республика
Татарстан

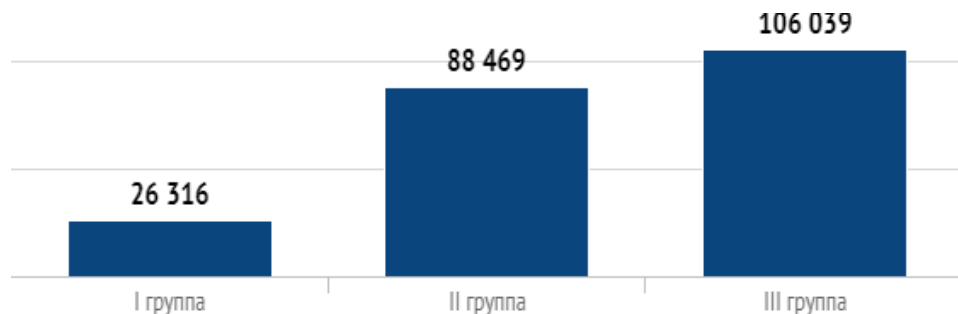
Распределение инвалидов по группам (01.09.19)



Российская
Федерация

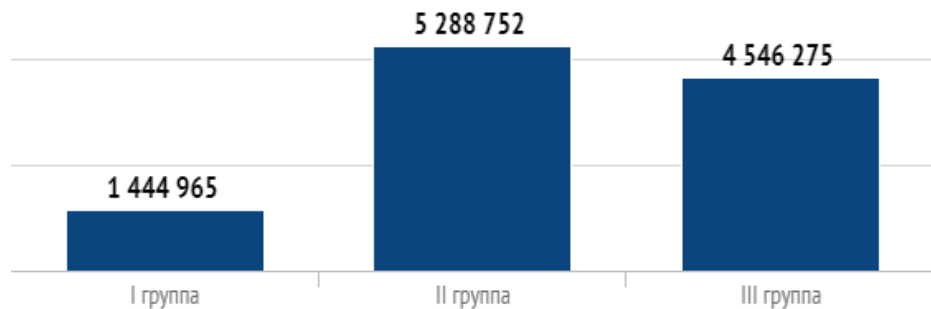


Уральский
Федеральный округ

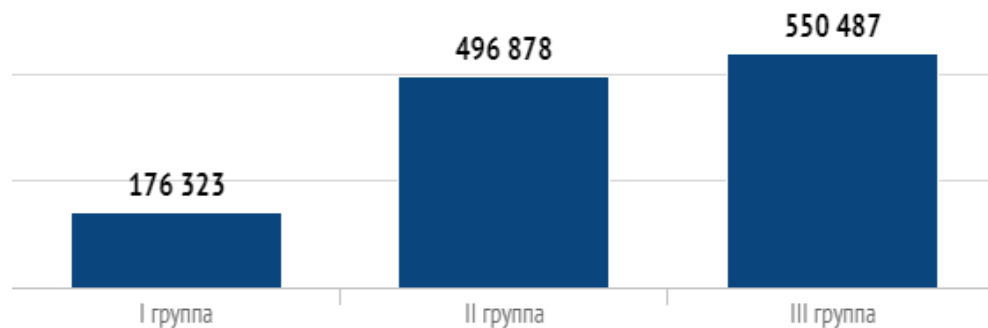


Челябинская
область

Распределение инвалидов по группам (01.09.19)



Российская
Федерация

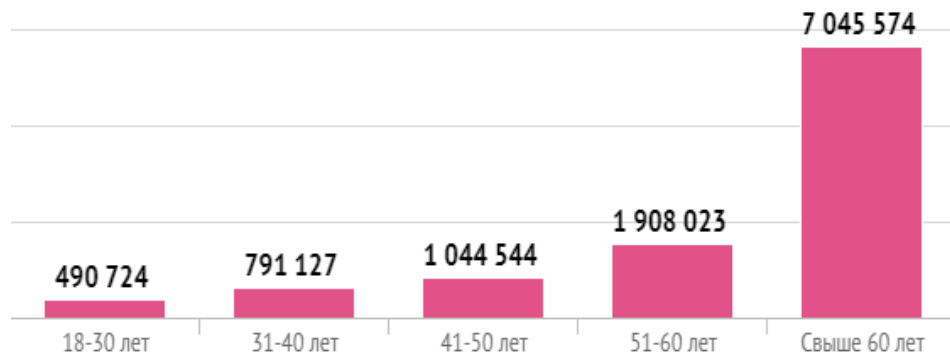


Сибирский
Федеральный округ

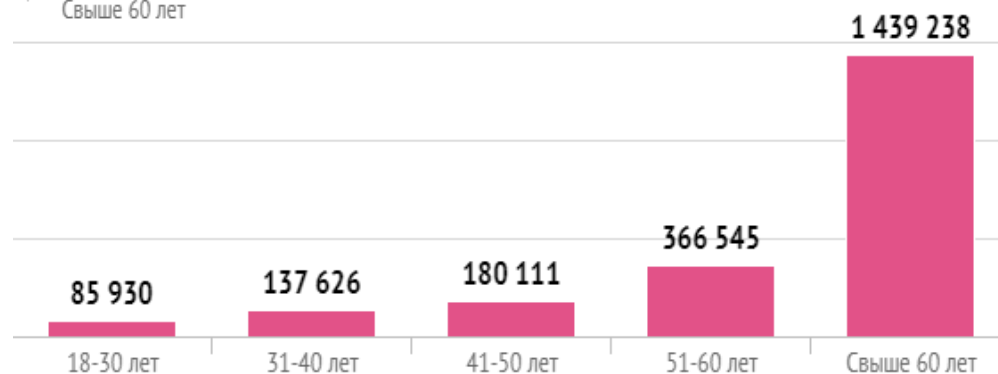


Омская область

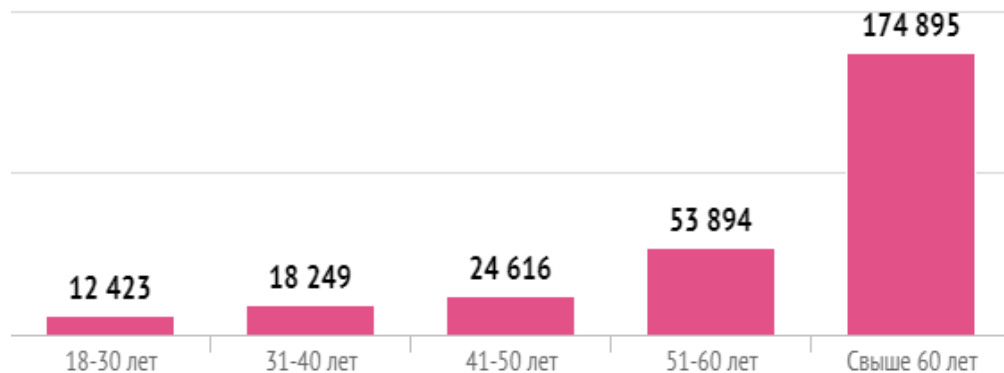
Распределение инвалидов по возрасту (01.09.19)



Российская
Федерация

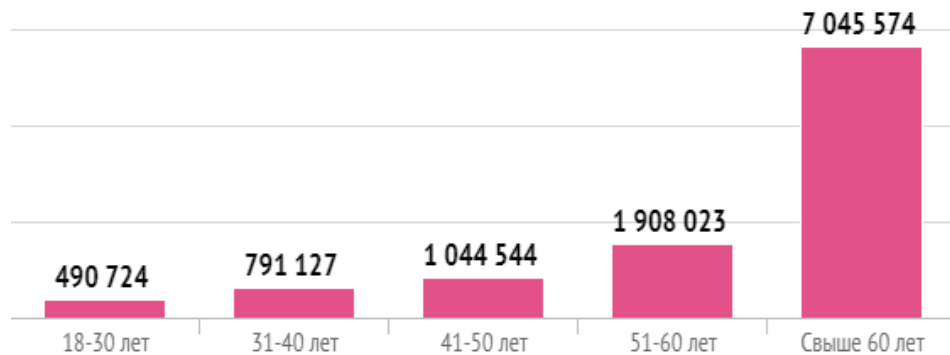


Приволжский
Федеральный
округ



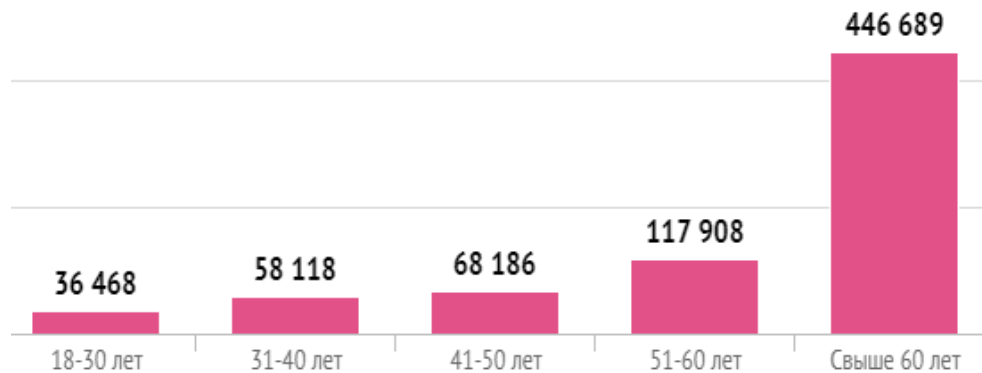
Республика
Татарстан

Распределение инвалидов по возрасту (01.09.19)

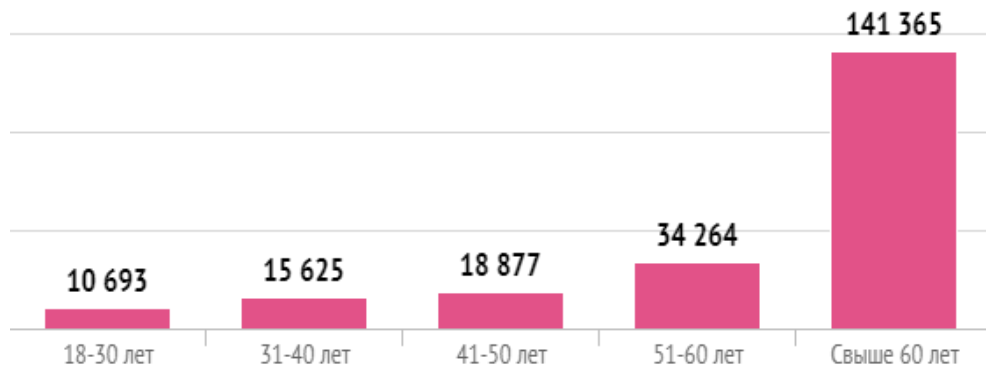


Российская
Федерация

Уральский
Федеральный округ

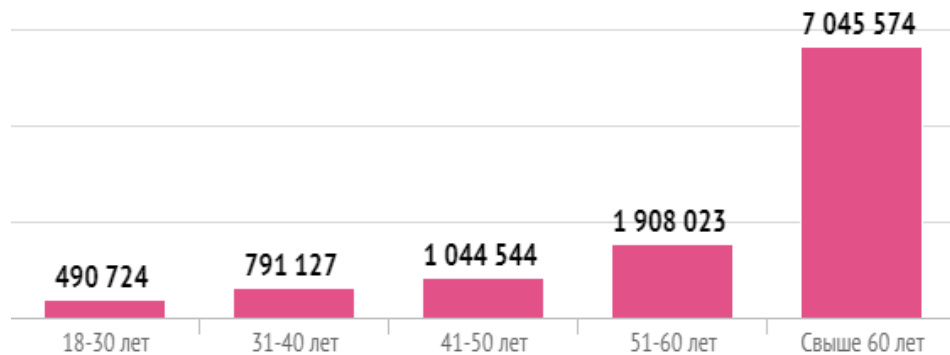


141 365



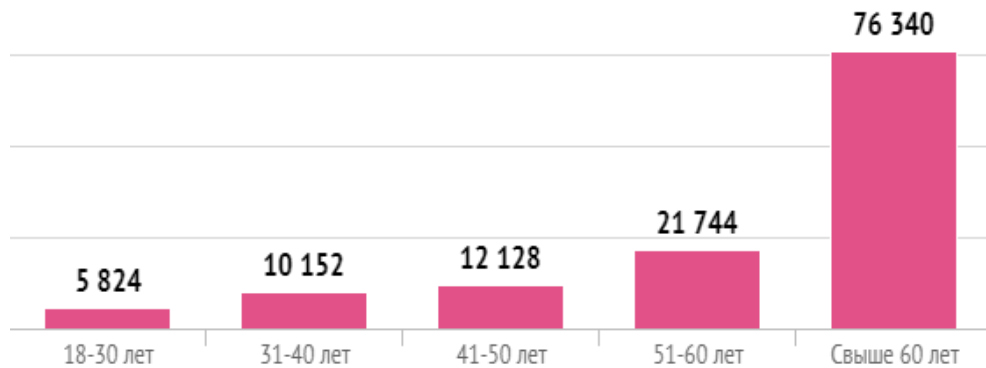
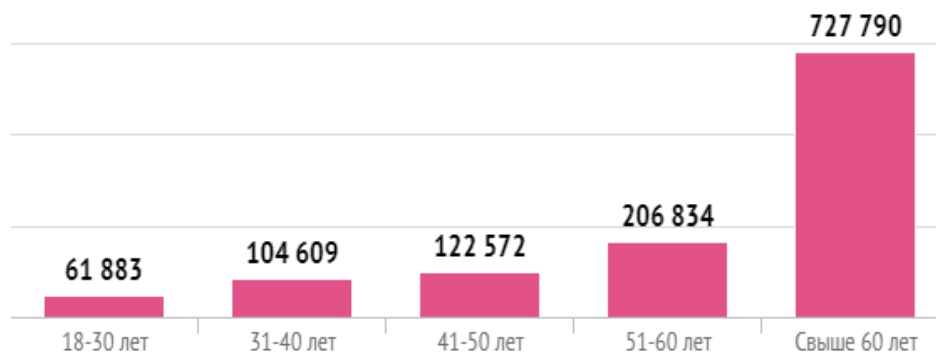
Челябинская
область

Распределение инвалидов по возрасту (01.09.19)



Российская
Федерация

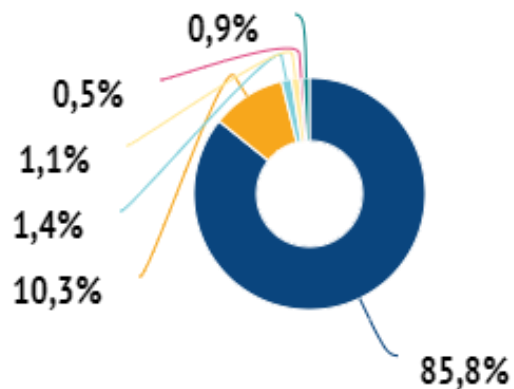
Сибирский
Федеральный округ



Омская область

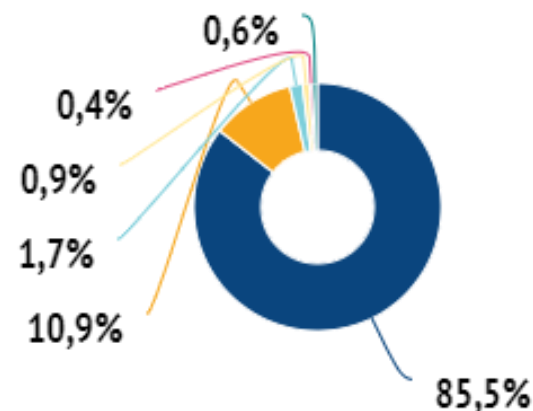
Распределение инвалидов по причине (01.09.19)

Российская
Федерация

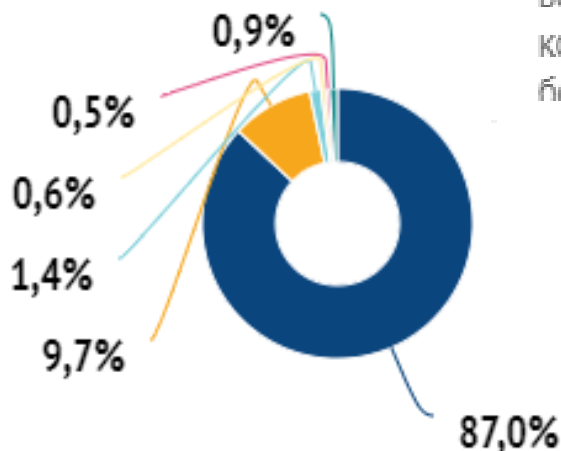


- Общее заболевание
- Инвалид с детства
- Трудовое увечье
- Заболевание получено в период военной службы
- Инвалидность с детства вследствие ранения, контузии, увечья, связанных боевыми действиями

Приволжский
Федеральный
округ

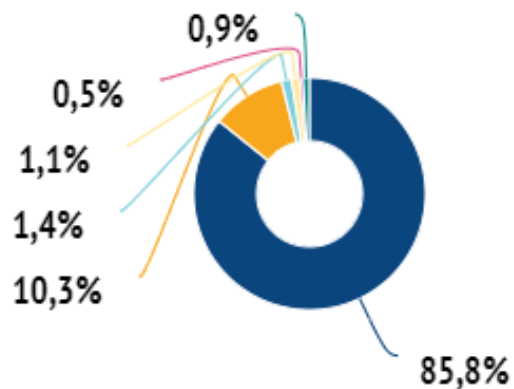


Республика
Татарстан



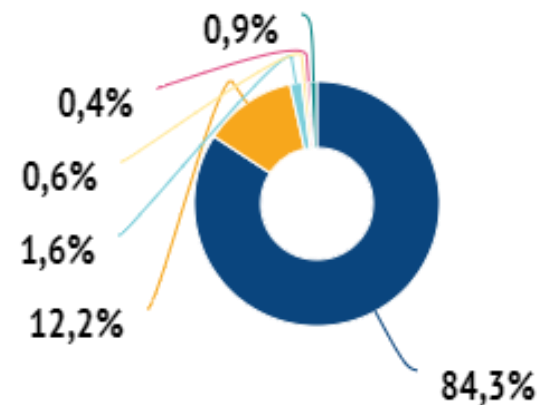
Распределение инвалидов по причине (01.09.19)

Российская
Федерация

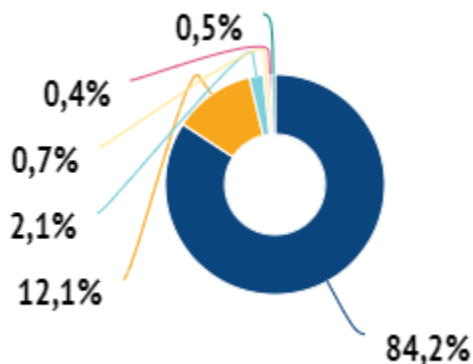


- Общее заболевание
- Инвалид с детства
- Трудовое увечье
- Заболевание получено в период военной службы
- Инвалидность с детства вследствие ранения, контузии, увечья, связанное боевыми действиями

Уральский
Федеральный
округ

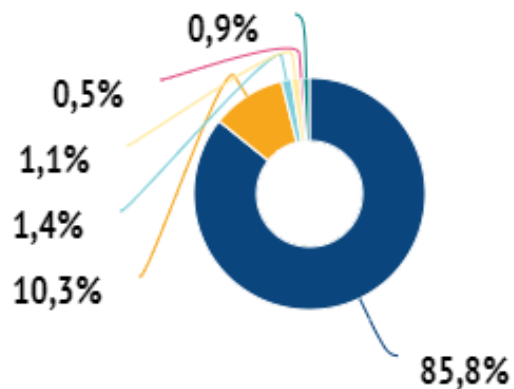


Челябинская
область



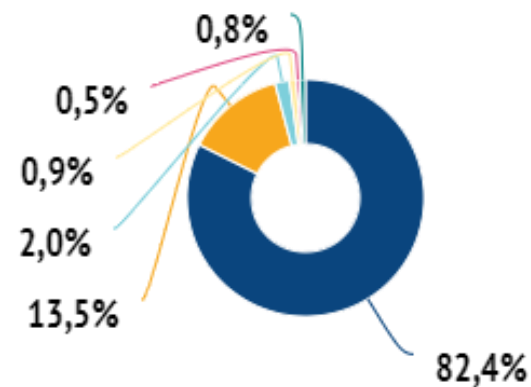
Распределение инвалидов по причине (01.09.19)

Российская
Федерация

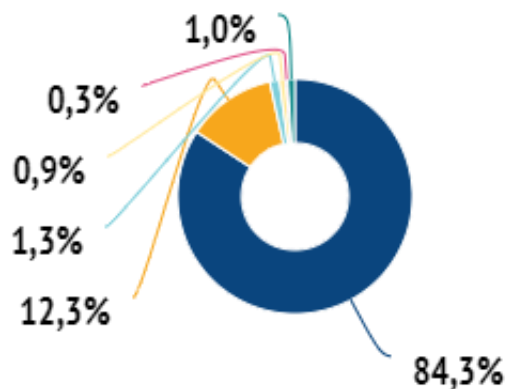


- Общее заболевание
- Инвалид с детства
- Трудовое увечье
- Заболевание получено в период военной службы
- Инвалидность с детства вследствие ранения, контузии, увечья, связанных боевыми действиями

Сибирский
Федеральный
округ



Омская область



Распределение инвалидов по полу (01.09.19)



Девочки

289 619
чел.

43%
в общей численности детей-инвалидов



Мальчики

386 822
чел.

57%
в общей численности детей-инвалидов

Российская
Федерация

Приволжский
Федеральный
округ



Девочки

45 881
чел.

41%
в общей численности детей-инвалидов



Мальчики

66 321
чел.

59%
в общей численности детей-инвалидов



Девочки

6 223
чел.

40%
в общей численности детей-инвалидов



Мальчики

9 244
чел.

60%
в общей численности детей-инвалидов

Республика
Татарстан

Распределение инвалидов по полу (01.09.19)



Девочки

289 619
чел.

43%
в общей численности детей-инвалидов



Мальчики

386 822
чел.

57%
в общей численности детей-инвалидов

Российская
Федерация

Уральский
Федеральный округ



Девочки

21 434
чел.

40%
в общей численности детей-инвалидов



Мальчики

32 418
чел.

60%
в общей численности детей-инвалидов



Девочки

5 935
чел.

39%
в общей численности детей-инвалидов



Мальчики

9 160
чел.

61%
в общей численности детей-инвалидов

Челябинская
область

Распределение инвалидов по полу (01.09.19)



Девочки

289 619
чел.

43%
в общей численности детей-инвалидов



Мальчики

386 822
чел.

57%
в общей численности детей-инвалидов

Российская
Федерация

Сибирский
Федеральный округ



Девочки

31 762
чел.

40%
в общей численности детей-инвалидов



Мальчики

46 777
чел.

60%
в общей численности детей-инвалидов



Девочки

3 340
чел.

39%
в общей численности детей-инвалидов



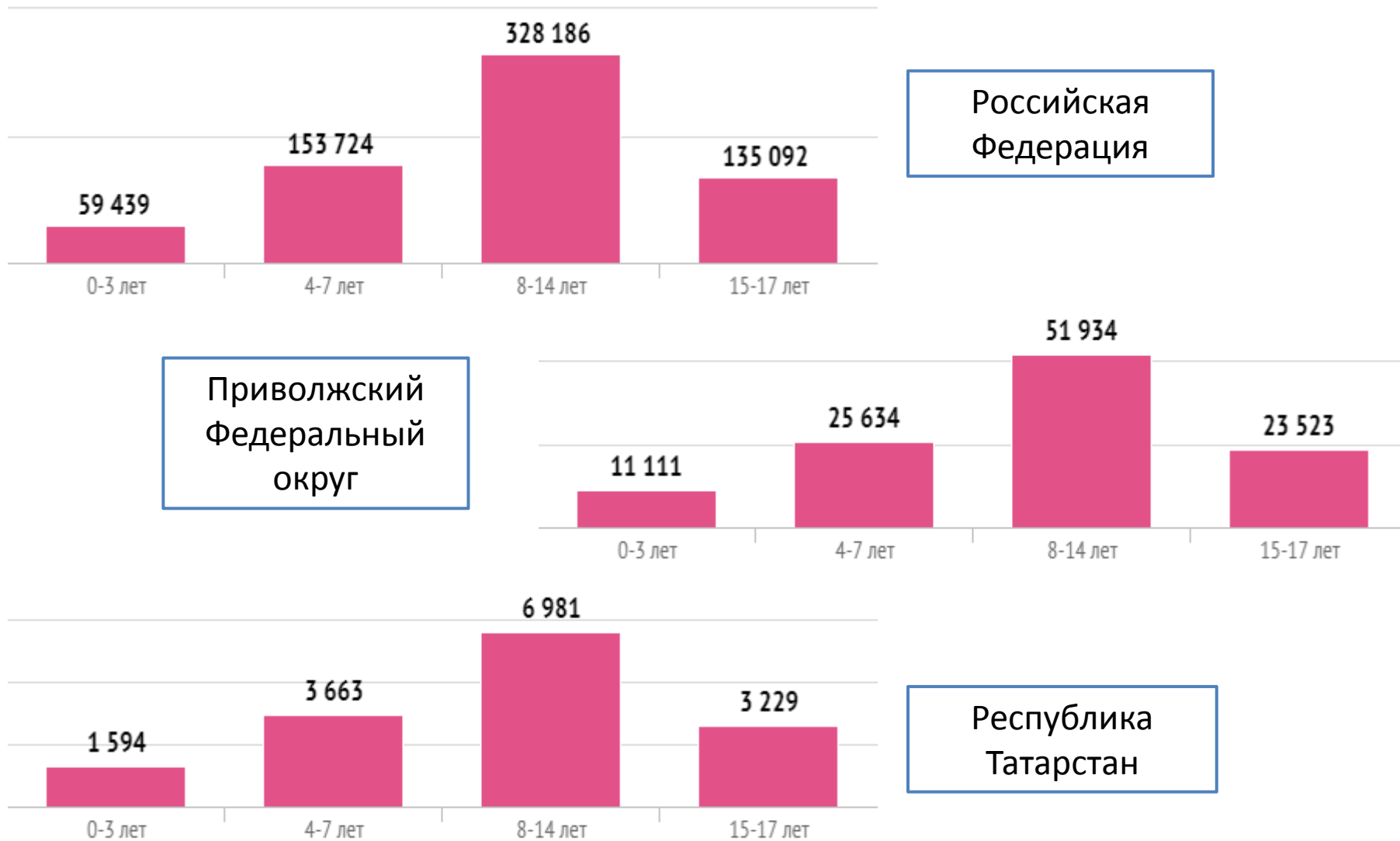
Мальчики

5 263
чел.

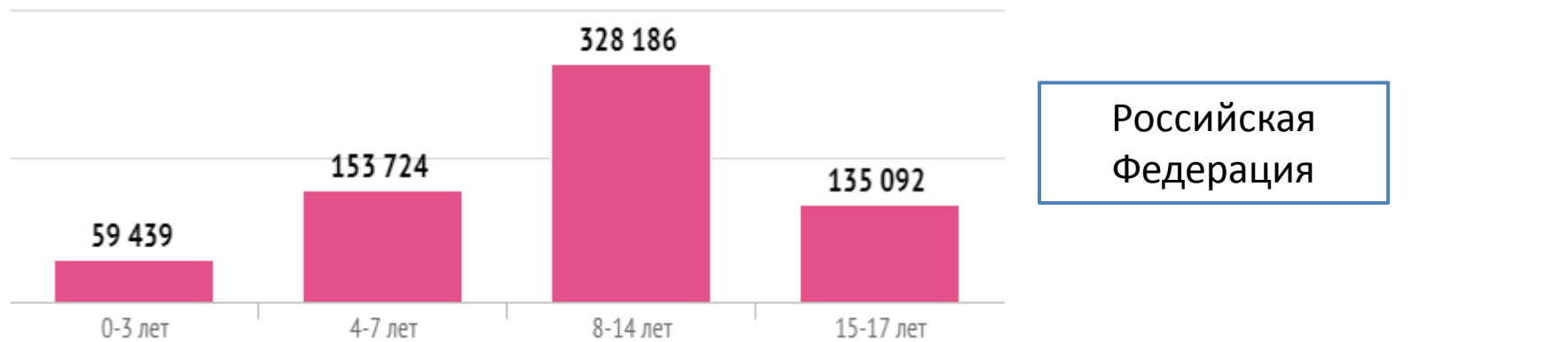
61%
в общей численности детей-инвалидов

Омская область

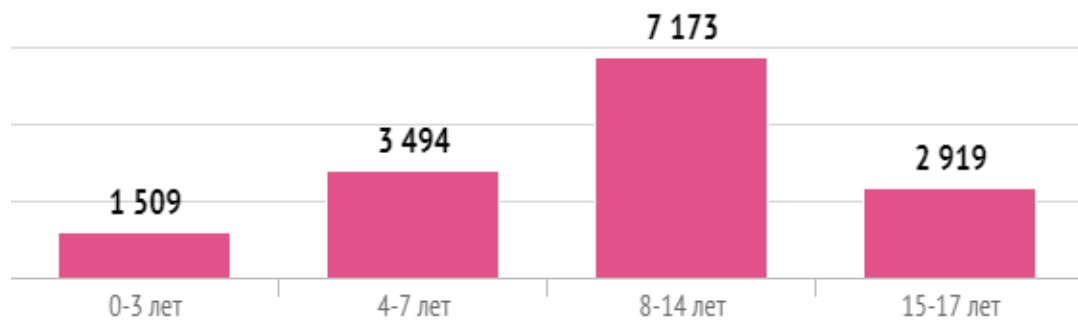
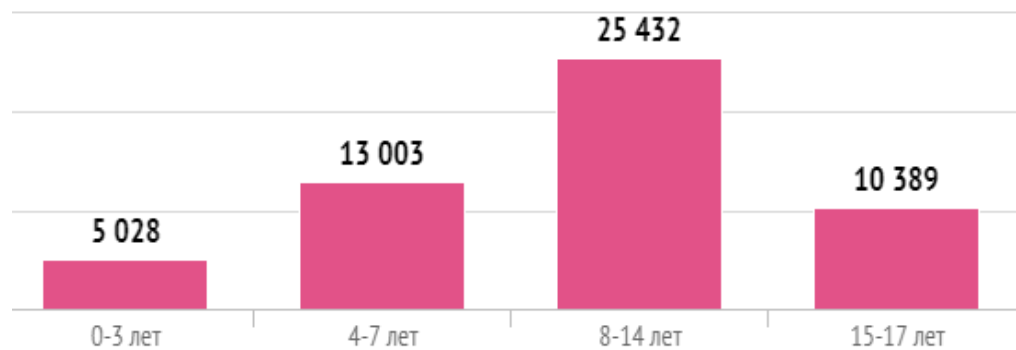
Распределение инвалидов по возрасту (01.09.19)



Распределение инвалидов по возрасту (01.09.19)

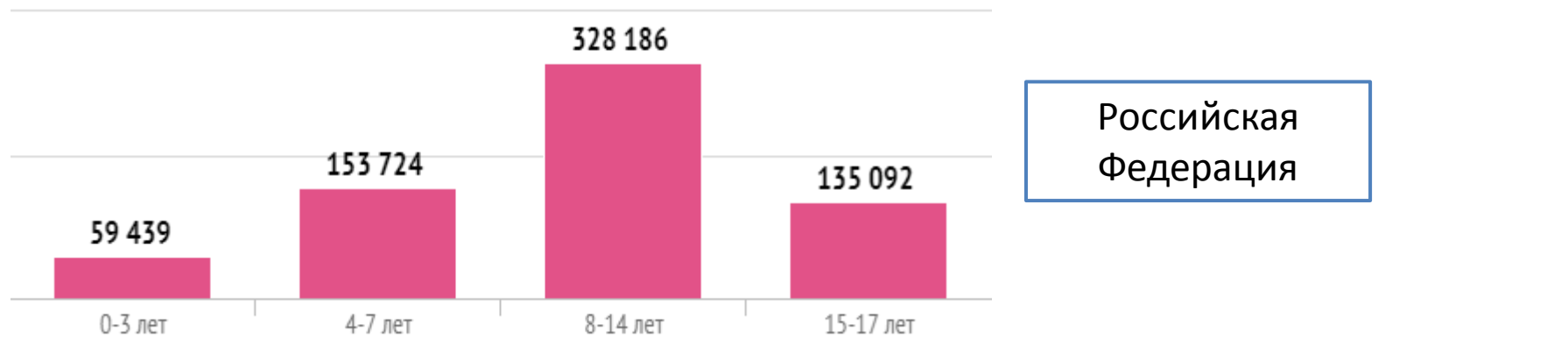


Уральский
Федеральный округ

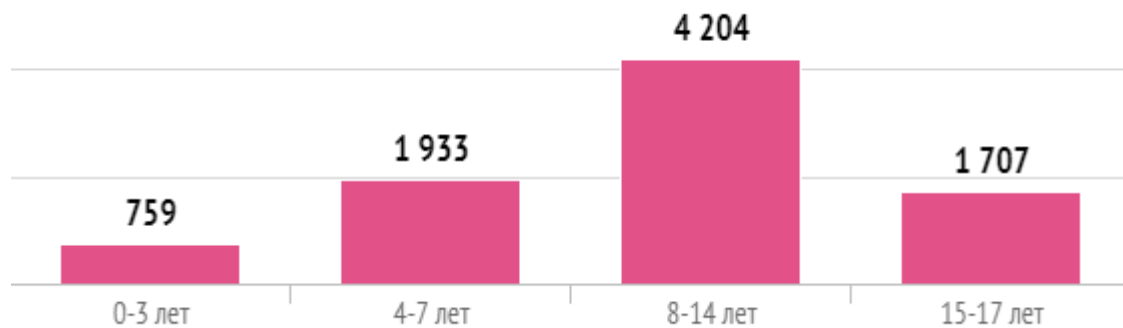
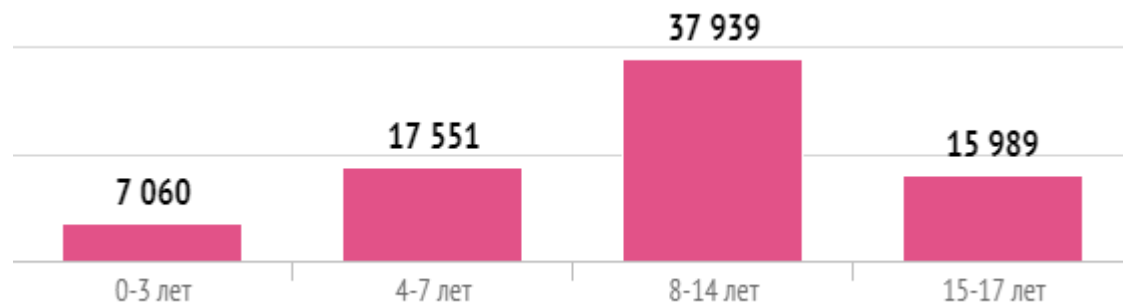


Челябинская
область

Распределение инвалидов по возрасту (01.09.19)

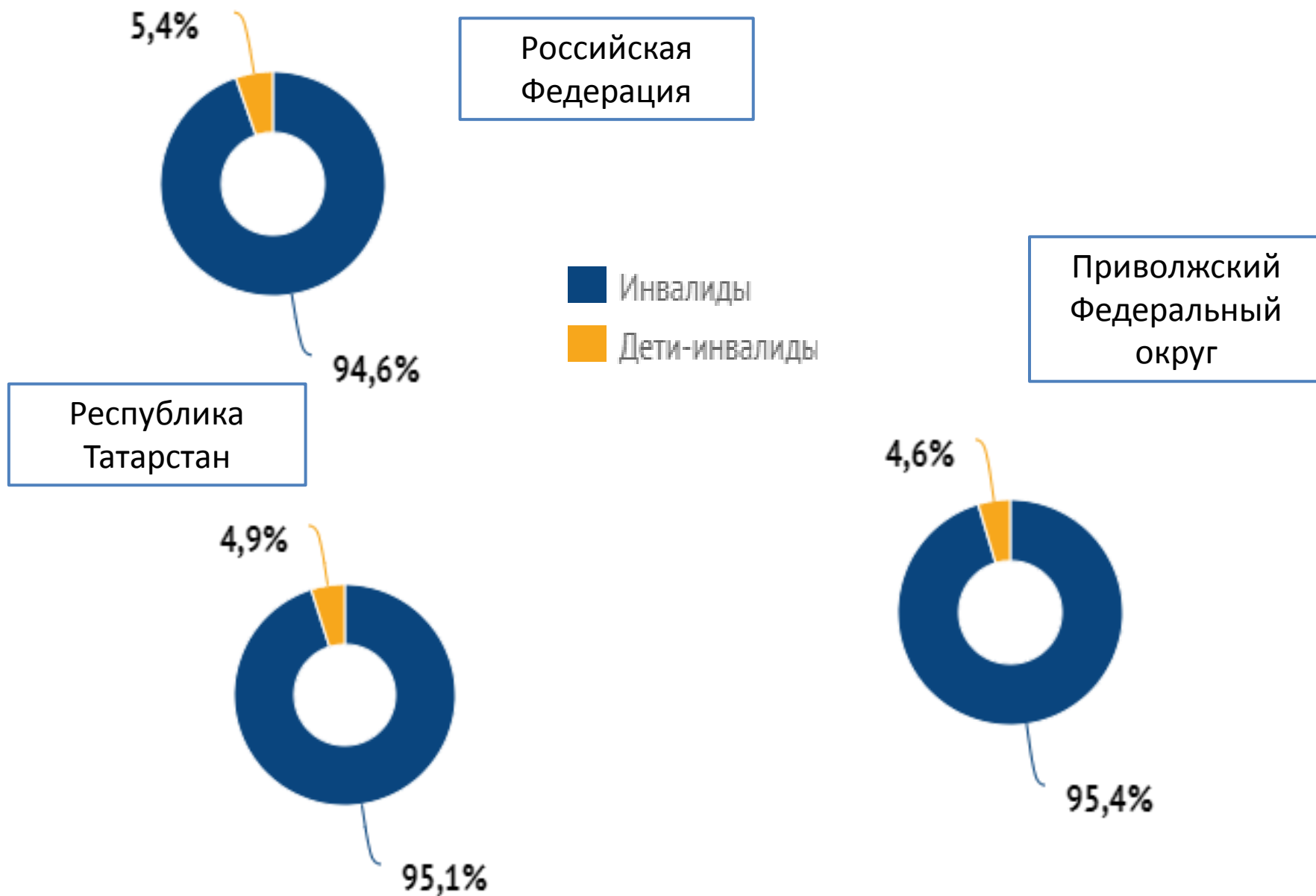


Сибирский
Федеральный округ



Омская область

Распределение в общей численности (01.09.19)



Распределение в общей численности (01.09.19)

5,4%



Российская
Федерация

■ Инвалиды
■ Дети-инвалиды

94,6%

Челябинская
область

6,0%



94,0%

6,4%



Уральский
Федеральный округ

93,6%

Распределение в общей численности (01.09.19)

5,4%



Российская
Федерация

■ Инвалиды
■ Дети-инвалиды

Омская область

94,6%

6,0%



94,0%

Сибирский
Федеральный округ

5,7%



94,3%

Вуз и Региональная исполнительная власть

- «Муниципальный заказ»;
- «Грантовая поддержка талантливой молодёжи», в т.ч. предпринимательских инициатив;
- Региональные программы трудоустройства;
- Координация взаимодействия региональных образовательных организаций;
- Формирование кадрового резерва.

Вуз и Общественные организации инвалидов

- Сотрудничество по техническому, информационному сопровождению образовательного процесса;
- Реализация совместных проектов (НКО + вуз);
- Организация и проведение совместных мероприятий спортивной направленности;
- Социальное проектирование и волонтерство.

РУМЦ и вуз-партнёр

- Сетевой центр профориентации;
- Сетевые программы повышения квалификации;
- Центр коллективного пользования;
- Конкурсы профессиональных компетенций;
- Учебно-методические разработки



РОССИЙСКИЙ ГОСУДАРСТВЕННЫЙ УНИВЕРСИТЕТ
ФИЗИЧЕСКОЙ КУЛЬТУРЫ, СПОРТА, МОЛОДЁЖИ И ТУРИЗМА

Развитие сетевого взаимодействия между
РУМЦ, вузом-партнёром, органами
региональной исполнительной власти
и общественными организациями